

**Diagnóstico
Integral de
Aprendizajes**


Inscripción en la plataforma

Tutorial para directores

diagnosticointegral.agenciaeducacion.cl


Actualizado el 21 de septiembre de 2020

Esta publicación usa criterios de lenguaje inclusivo tales como núcleos femeninos y no solo masculinos, según sentido particular [ej., *madres, padres y apoderados*], integración de género en nomenclaturas específicas [ej., *director(a)*] o empleo del femenino en usos históricamente masculinos [ej., *ciudadanía* en vez de *ciudadanos*], entre otros. Sin embargo, para evitar la saturación gráfica y léxica, que dificulta la comprensión y limita la fluidez de lo expresado, y en consonancia con la norma de la Real Academia Española, se usará el masculino sin marcar la oposición de géneros en la mayoría de los nombres y determinantes que el texto provea [ej., *los docentes*], según su formato e intención comunicativa.



Diagnóstico Integral de Aprendizajes

El proceso de Diagnóstico Integral de Aprendizajes funciona a través de una plataforma virtual, creada por la Agencia de Calidad de Educación, donde se disponen los distintos instrumentos de evaluación diagnóstica y se generan los informes de resultados. Para acceder a todos los recursos, el director o directora debe inscribir a su escuela en la plataforma, siguiendo los pasos que se describen a continuación.



Ingresar a la plataforma

Ingresar a la plataforma

Para poder participar en el proceso de Diagnóstico Integral de Aprendizajes, el director deberá inscribir a su establecimiento en la plataforma. Para ello debe ingresar a través de la página web:

diagnosticointegral.agenciaeducacion.cl

The image shows a screenshot of the website 'diagnosticointegral.agenciaeducacion.cl'. The page has a blue header with the logo of the 'Agencia de Calidad de la Educación' on the left and navigation links: 'Home Agencia', '¿Qué es DIA?', 'Recursos', and 'INGRESO A PLATAFORMA'. The main content area features an illustration of a school building with a Chilean flag on top. To the right of the illustration, the text reads: 'Te invitamos a realizar un **Diagnóstico Integral** para apoyar a tus estudiantes en sus necesidades socioemocionales y académicas en el contexto de pandemia'. Below this text is a prominent blue button labeled 'INSCRÍBETE AQUÍ'. A white hand cursor icon is pointing at this button. A callout box with a purple background and white text points to the button, stating: 'Para inscribir a su establecimiento debe pulsar el botón **INSCRÍBETE AQUÍ**'. At the bottom of the page, there is a white bar with three items: 'Instrumentos para evaluar el área Socioemocional, Lectura y Matemática', 'Resultados inmediatos', and 'Orientaciones para preparar, desarrollar y analizar el diagnóstico', each separated by a red plus sign.

Acceder al ingreso de directores

Diagnóstico Integral de Aprendizajes

Agencia de Calidad de la Educación

Aquí los directores pueden **inscribir** a su establecimiento para participar en DIA y los equipos directivos, docentes y estudiantes pueden **ingresar a la plataforma** de aplicación.

1 Inscripción/Ingreso Directores con ClaveÚnica

2 Ingreso Directivos, Docentes y Estudiantes

RUN
Ingrese RUN ej.: 12345678-K

Contraseña

INGRESAR

¿Olvidó su Contraseña? Solicite una nueva Aquí

v. 4.24

Ingrese en el acceso
para directores.

IMPORTANTE: Cada vez que el director desee ingresar a la plataforma debe hacerlo con su ClaveÚnica, en el cuadro **1** de color AZUL. Por su parte, el equipo directivo, los docentes y los estudiantes deberán ingresar con sus datos en el cuadro **2** de color ROJO.

Ingresar RUN y ClaveÚnica



The screenshot shows a login interface for 'ClaveÚnica' under the heading 'Agencia Educacion'. It includes two input fields for 'Ingresa tu RUN' and 'Ingresa tu Clave', a 'Continuar' button, and a link for '¿Olvidaste tu ClaveÚnica?'. At the bottom, there are links for '¿No tienes ClaveÚnica?' and 'Ayuda al 600 360 33 03'.

ClaveÚnica

Agencia Educacion

Requiere autenticación

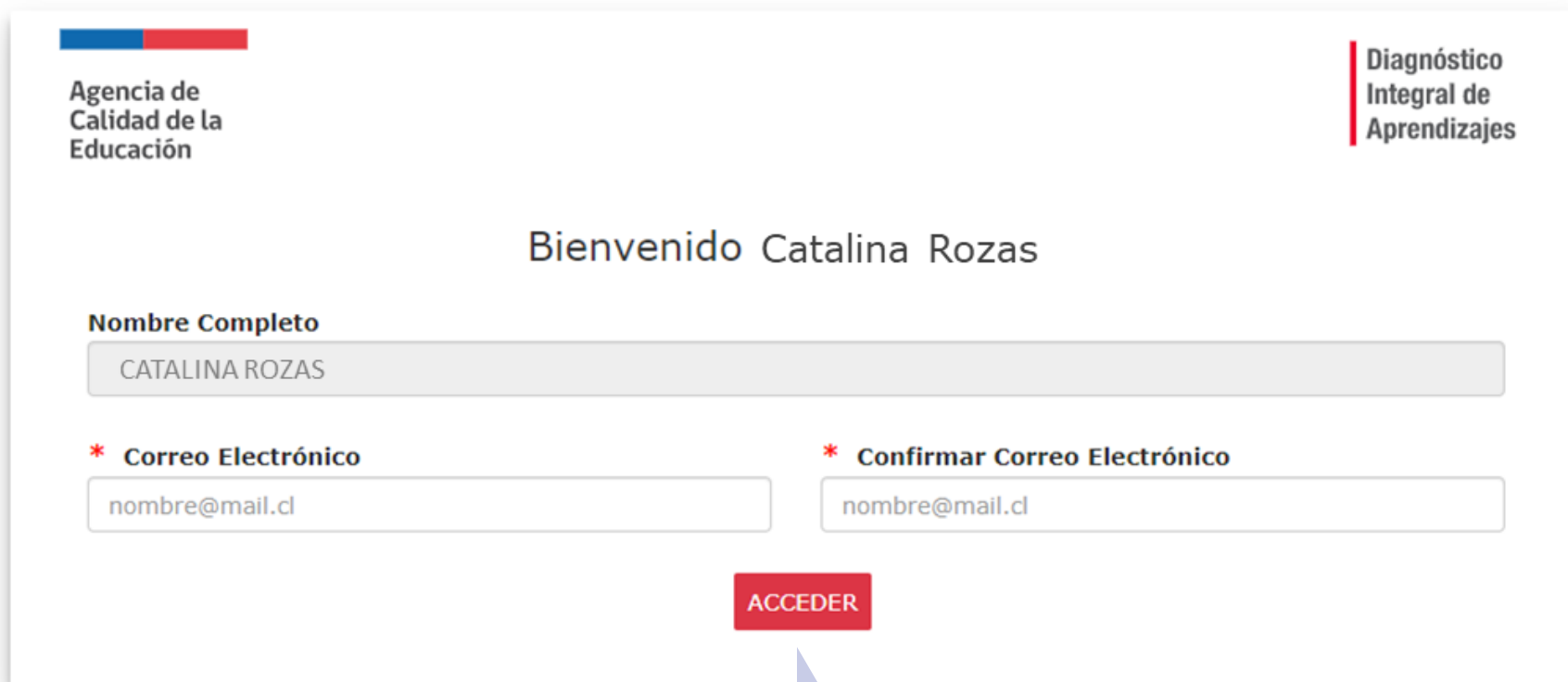
[¿Olvidaste tu ClaveÚnica?](#)

[Continuar](#)

[¿No tienes ClaveÚnica?](#) [Ayuda al 600 360 33 03](#)

Complete los datos con
su **RUN** y **ClaveÚnica**.

Completar sus datos



The screenshot shows a registration form with the following elements:

- Logos:** 'Agencia de Calidad de la Educación' (top left) and 'Diagnóstico Integral de Aprendizajes' (top right).
- Greeting:** 'Bienvenido Catalina Rozas' (center).
- Form Fields:**
 - Nombre Completo:** A text box containing 'CATALINA ROZAS'.
 - * Correo Electrónico:** A text box containing 'nombre@mail.cl'.
 - * Confirmar Correo Electrónico:** A text box containing 'nombre@mail.cl'.
- Action:** A red button labeled 'ACCEDER' (Access) centered below the email fields.

Debe completar sus datos y presionar **ACCEDER** .

Esto solo se realizará la primera vez que el director ingrese a la plataforma.

Aceptar compromiso de participación y buen uso

Compromiso de participación y buen uso del Diagnóstico Integral de Aprendizajes

¿Qué es el Diagnóstico Integral de Aprendizajes?

Para ser parte del grupo de comunidades que desea implementar el Diagnóstico Integral de Aprendizajes, solo debe estar de acuerdo y aceptar los siguientes compromisos de buen uso:

1. Los equipos directivos y docentes del establecimiento asumen como un desafío conocer y trabajar el estado socioemocional de sus estudiantes y continuar desarrollando sus habilidades de Lectura y sus aprendizajes de Matemática.
2. El equipo directivo debe promover el uso efectivo de los resultados del Diagnóstico Integral de Aprendizajes, coordinando procesos reflexivos colectivos conducentes a la toma de decisiones pedagógicas para implementar acciones concretas que apunten a apoyar el proceso de enseñanza aprendizaje y el bienestar socioemocional de los estudiantes. Para la toma de decisiones, es muy importante considerar la historia escolar de los niños, niñas y jóvenes e incluir en la reflexión a los profesionales de apoyo a la docencia, quienes aportarán a una visión más integral de los estudiantes.
3. Los resultados del Diagnóstico Integral de Aprendizajes serán usados para tomar

Acepto este compromiso

GUARDAR CANCELAR

Si está de acuerdo con el compromiso de participación y buen uso de los resultados del diagnóstico, debe marcar el casillero y pulsar el botón **GUARDAR**.

La primera vez que ingrese a la plataforma se le solicitará leer y aceptar el *Compromiso de participación y buen uso* de los resultados del Diagnóstico Integral de Aprendizajes. Cuando lo haga, le llegará un correo con esta información a la dirección que proporcionó en el paso anterior. Posteriormente, el ingreso a la plataforma será directo.

Si no acepta, el compromiso volverá a desplegarse en su siguiente visita a la plataforma.

Comenzar pasos para la aplicación del diagnóstico

Acá encontrará sus datos de usuario y del establecimiento.

The screenshot displays the user interface of the 'Diagnóstico Integral de Aprendizajes' (DIA) platform. At the top, the header includes the logo 'Diagnóstico Integral de Aprendizajes' and 'Agencia de Calidad de la Educación'. The establishment information is shown as 'Establecimiento: 9999994 - CAMINO REAL' and 'Comuna: SALAMANCA'. The user is identified as 'DIRECTIVO: Catalina Rozas' with options for 'Mi Perfil' and 'Salir'.

The left sidebar contains a navigation menu with the following items:

- Inicio**: Vuelva a la pantalla de bienvenida para aprender a usar la plataforma.
- PASO 1: Usuarios y cursos**: Cree los usuarios y los cursos de su establecimiento.
- PASO 2: Diagnóstico Socioemocional**: Acceda a los instrumentos y obtenga los resultados del estado Socioemocional de sus estudiantes.
- PASO 3: Diagnóstico Académico**: Acceda a los instrumentos y obtenga los resultados en lectura y matemática de sus estudiantes.
- PASO 4: Análisis Integrado**: Acceda a orientaciones para realizar un diagnóstico integral de sus estudiantes.

The main content area features the DIA logo and a welcome message: 'Le damos la bienvenida a la plataforma del Diagnóstico Integral de Aprendizajes.' Below this, it states: 'Para realizar el proceso de evaluación, complete las etapas que se despliegan en los distintos pasos del menú del costado izquierdo de la pantalla. Le recomendamos descargar los siguientes tutoriales que explican, paso a paso, el uso de la plataforma según su perfil.' Three tutorial buttons are provided: 'Tutorial Directivos', 'Tutorial Docentes', and 'Tutorial Estudiantes'. A 'Panel resumen' icon is visible in the top right corner of the main area.

Una vez que se acepta el *Compromiso de participación y buen uso*, el establecimiento se encuentra inscrito y ahora debe configurar la plataforma para poder realizar las evaluaciones. Revise el *Tutorial para Directivos* donde se detalla el paso a paso.



twitter.com/agenciaeduca

facebook.com/Agenciaeducacion

instagram.com/agenciaeducacion

agenciaeducacion.cl